


2019학년도

신입생 **추가모집요강**



모두를 품고 아낌없이 주는 나무!



경상대학교
GYEONGSANG NATIONAL UNIVERSITY

차례

I. 지원자 유의사항 및 개인정보 수집·이용	1	VI. 원서접수 및 전형료	16
II. 전형일정	2	1. 원서접수	16
III. 모집단위별 모집인원	2	2. 전형료	17
IV. 전형유형별 안내	6	VII. 합격자 발표 및 등록	18
1. 일반전형	6	▶ 단과대학 및 계열별 등록금 책정표	20
2. 평생학습자전형	6	▶ 모집단위별 학과 사무실 및 학사안내 연락처	21
3. 재직자전형(정원외)	7		
V. 전형요소별 안내	10		
1. 대학수학능력시험 성적 반영방법	10		
2. 서류평가 [평생학습자·재직자전형 지원자]	14		
3. 합격자 선발	15		

I. 지원자 유의사항 및 개인정보 수집 이용

1 지원자 유의사항

- 가. 원서접수 기간 중 **환불로 인하여 모집단위가 변경될 수 있습니다.**
- 나. 우리대학교의 등록기간에 등록을 하지 않으면 합격이 취소됩니다. (마감시간 유의)

2 복수지원 및 이중등록 관련 유의사항

복수지원 금지

- 가. 2019학년도 신입생 선발을 위해 추가모집하는 타 대학교에 복수지원은 가능하나, **본 대학 내에서 복수 지원은 할 수 없습니다. (하나의 모집단위에만 지원 가능)**
- 나. 대학(교육대학, 전문대학, 산업대학 포함)의 **수시모집**에 합격한 자는 **등록여부와 관계없이** 본교 추가모집에 **지원할 수 없습니다.**
- 다. 4년제 대학교의 **정시모집**에 합격하고 **등록(최초 등록 및 미등록 총원과정 중의 추가등록을 포함)한 자**는, 본교 추가모집에 **지원할 수 없습니다.**
※ 단, 정시모집에 합격하고 미등록하였거나, 추가모집 기간 전일까지 등록을 포기한 자와 산업대학 및 전문대학 정시모집에 합격하고 등록된 자는 지원 가능함
- 라. 수시 및 정시 합격하여 등록한 자는 우리대학교 추가모집에 지원할 수 없으며, 전산검색을 통하여 발견될 경우 불합격으로 처리합니다.
- 마. 입학전형이 종료된 후, 복수지원 금지위반 사실이 전산자료 검색을 통해 확인될 경우 입학을 무효로 합니다.

이중등록 금지

- 가. 입학학기가 같은 2개 이상의 대학에 이중 등록할 수 없습니다. (산업대학 및 전문대학 정시 합격 등록자가 우리 대학 추가모집에 합격하여 등록한 경우는 이전 대학 등록을 즉시 취소하시기 바랍니다.)
- 나. 모든 대학의 신입생을 대상으로 등록상황을 전산 검색하여 위의 이중등록 금지를 위반한 자는 그 합격을 무효로 하며, 입학 후에도 입학을 취소합니다.

기타

- 가. 전형기간 중 수험생에게 알리는 공지사항은 개별통지를 생략하고 본교 홈페이지(입학안내)에 게시 · 공고합니다.
- 나. 부정한 방법으로 합격 또는 입학한 사실이 확인된 경우에는 입학전후를 막론하고 합격 또는 입학을 취소하며, 기 납부한 등록금은 반환하지 않습니다.
- 다. 입학전형성적은 일체 공개하지 않습니다.
- 라. 본 요강에 명시되지 아니한 사항은 우리대학교 입학 사정원칙 및 입학전형관리위원회 결정에 따릅니다.

3 개인정보 수집·이용

- 가. 대학입학전형을 위해 아래와 같이 지원자 등의 개인정보를 수집 · 이용합니다.
 - 1) 대학수학능력시험 성적자료
 - 가) 인적사항 : 수험생 성명, 주민등록번호, 대학수학능력시험 수험번호
 - 나) 응시사항 : 응시유형, 선택과목
 - 다) 성적사항 : 영역별/과목별 성적
 - 2) 지원자 정보 : 성명, 주민등록번호, 주소, 전화번호, 휴대전화번호, 이메일, 은행, 계좌번호
 - 3) 보호자 정보 : 전화번호, 휴대전화번호, 주소
 - 4) 학교 정보 : 최종학력구분, 재학/출신 고교명, 졸업(예정)년도, 고교 전화번호, 고교 FAX번호
 - 5) 기타 : 추가연락처 등
- 나. 수집된 개인정보는 대학의 입학, 장학, 학사, 통계업무 및 대학에서 제공하는 기타 서비스 안내 이외의 다른 목적에는 절대 사용되지 않으며, 개인정보 보유기간의 경과, 처리목적 달성 등 개인정보가 불필요하게 되었을 때에는 지체 없이 해당 개인정보를 파기합니다.

II. 전형일정

구분		기간(일시)	장소 및 안내사항
추가모집 공고		2019. 2. 17.(일)	입학홈페이지 공고
원 서 접 수	일반전형	2019. 2. 18.(월) 09:00 ~ 2. 22.(금) 16:00	인터넷접수 ↓ 경상대학교 입학본부 홈페이지 (http://new.gnu.ac.kr/main/)
	평생학습자전형	2019. 2. 18.(월) 09:00 ~ 2. 19.(화) 16:00	인터넷접수 ↓ 경상대학교 입학본부 홈페이지 (http://new.gnu.ac.kr/main/)
	재직자전형		(방문) 서류 제출처 ↓ 경상대학교 입학관리과(24-가동 303호)
합격자 발표		2019. 2. 23.(토) 16:00 예정	경상대학교 입학 본부 홈페이지 공지 (http://new.gnu.ac.kr/main/) ※ 개별통보하지 않음
등록금 납부기간		2019. 2. 24.(일) 12:00까지	기간 내 미납부 시 등록포기 처리
충원합격자 발표		2019. 2. 24.(일) 13:00 ~ 21:00	- 개별 전화통보 - 등록방법은 추후 통지

※ 수시로 학과별 미충원 인원이 발생할 경우 전형일정이 변경될 수 있음

III. 모집단위별 모집인원

전형유형별 모집인원			
전 형 명	반영유형	모집인원(명)	
		정원내	정원외
일반전형	수능	∞	
평생학습자 전형	자기소개서	∞	
재직자 전형			∞
합 계			

※ 구체적인 모집인원은 첨부파일을 참조할 것

교 직 과 정 설 치 학 과 특 교육 부 선 정 특 성 화 학 과 공 학 교 육 인 증 제 운 영 학 과

대학	계열	모집단위	입학 정원	모집인원		
				일반전형	평생 학습자전형	재직자전형
본부대학 [창원캠퍼스]	자연	기계융합공학과	30			
		소계	30			
인문대학	인문	국어국문학과 교	44			
		독어독문학과 교	29			
		러시아학과 교	31			
		불어불문학과 교	30			
		사학과 교	37			
		영어영문학과 교	48			
		중어중문학과 교	39			
		철학과 교	31			
		한문학과 교 특	30			
		민속무용학과	18			
		소계	337			
사회과학대학	인문	경제학과 교	34			
		사회복지학과	26			
		사회학과 교	32			
		심리학과 교	32			
		정치외교학과 특	31			
		행정학과 교 특	41			
		소계	196			
자연과학대학	자연	생명과학부 교 특	85			
		물리학과 교	30			
		수학과 교	34			
		식품영양학과 교	42			
		의류학과 교	31			
		정보통계학과	31			
		지질과학과	31			
		화학학과 교	40			
컴퓨터과학과 교	43					
		소계	367			
경영대학	인문	경영학과 교	62			
		경영정보학과	39			
		국제통상학과 교	62			
		회계학과 교	61			
		산업경영학과*	5			
		소계	229			

대학	계열	모집단위	입학 정원	모집인원		
				일반전형	평생학습자전형	재직자전형
공과대학	자연	건축도시토목공학부 양	119			
		기계항공정보융합공학부 양 특	143			
		나노·신소재공학부	111			
		산업시스템공학부	66			
		건축학과	27			
		반도체공학과 교	36			
		전기공학과 교	46			
		전자공학과 교	47			
		제어계측공학과	40			
		화학공학과	38			
소계			673			
농업생명 과학대학	인문	식품자원경제학과 교	31			
	자연	환경산림과학부 교 특	62			
		농업식물과학과 교 특	56			
		농화학식품공학과 교 특	55			
		식물 의 학 과 특	28			
		축산생명학과 교 특	56			
		애그로시스템공학부 교 특	63			
소계			351			
법과대학	인문	법 학 과 교 특	66			
	소계			66		
사범대학	인문	교육학과	15			
		국어교육과	29			
		역사교육과	15			
		영어교육과	25			
		유아교육과	18			
		윤리교육과	15			
		일반사회교육과	15			
		일어교육과	15			
		지리교육과	15			
	자연	물리교육과	16			
		생물교육과	16			
		수학교육과	29			
		화학교육과	17			

대학	계열	모집단위	입학 정원	모집인원		
				일반전형	평생학습자전형	재직자전형
사범대학	예체능	미 술 교 육 과	20			
		음 악 교 육 과	29			
		체 육 교 육 과	20			
	소계		309			
수의과대학	자연	수 의 예 과	50			
	소계		50			
의과대학	자연	의 예 과	76			
	소계		76			
간호대학	자연	간 호 학 과 	70			
	소계		70			
해양과학대학 [통영캠퍼스]	인문	수 산 경 영 학 과	26			
	자연	해양경찰시스템학과 	27			
		해양식품생명의학과	54			
		해양산업융합학과*	5			
		기계시스템공학과	27			
		에너지기계공학과 	27			
		정보통신공학과	28			
		조선해양공학과	28			
		해양토목공학과	28			
	해양환경공학과	28				
소계		278				
총계			3,032			

추가모집 공고 이후에 등록포기자 및 환불자가 발생할 경우 모집단위 및 모집인원이 수시 변경될 수 있으므로
본교 입학본부 홈페이지의 모집인원을 반드시 확인하시기 바랍니다.

1. 공과대학 **건축학과**(5년과정) : 건축학교육인증제 운영학과
2. 간호대학 **간호학과** : 고등교육법 제11조의2에 따른 '간호학 학사학위 프로그램' 인증학과
3. 의과대학 **의예과** : 고등교육법 제11조의2에 의해 의료과정 운영평가 · 인증결과 2014년 의학교육인증평가에서 4년
(2015.1. ~ 2018.12.)인증 획득

IV. 전형유형별 안내

1 일반전형

가. 지원자격

2019학년도 대학수학능력시험에 응시한 자로서, 고등학교 졸업(예정)자 또는 법령에 의하여 고등학교 졸업 이상의 학력이 있다고 인정되는 자

나. 전형요소별 반영점수

전형유형	모집단위	전형요소별 반영점수	전형총점
		수능	
일반전형	전체 모집단위	1,000점	1,000점

다. 제출서류 : 해당없음

2 평생학습자 전형

가. 지원자격

- 국내 소재 고등학교 졸업(예정)자 또는 법령에 의하여 이와 동등 이상의 학력이 있다고 인정되는 자로서, 2019년 3월 1일 기준 만 30세 이상인 자

나. 반영점수

대 학	모집단위	사정단계	서류평가	전형총점
경 영 대 학	산 업 경 영 학 과	일 괄	1,000	1,000

다. 기본점수 및 실질반영점수

대 학	모집단위	서류평가(자기소개서)	
		기본점수	실질반영 점수
경 영 대 학	산 업 경 영 학 과	850	150

라. 제출서류

- 지원 자격 확인을 위한 서류(2019. 2. 1. 이후 발급한 증명서 제출)

제출서류	세부 제출사항	발급처
① 자기소개서	인터넷 원서접수 페이지에서 온라인으로 작성(별도 서류제출 없음)	
② 고등학교 졸업증명서 1부 (검정고시 합격증)	졸업증명서 원본 또는 원본 대조필 1부	민원 24 주 민 자 치 센 터 초·중·고 학교행정실
③ 기본증명서 1부	만 30세 이상을 증명할 수 있는 공적증명서로 지원자 기본증명서 1부	민원 24 주 민 자 치 센 터

3

재직자 특별전형

가. 지원자격

지원자격

- 다음의 어느 하나에 해당하는 자로서 산업체 근무경력이 3년 이상인 재직자(「고등교육법 시행령」 제29조 제2항 제14호 단, 2019. 3. 1. 기준 재직 중이어야 함)
 - 「초·중등교육법 시행령」 제76조의2제1호에 따른 일반고등학교에 재학하는 동안 시·도 교육감이 「직업교육훈련 촉진법」에 따른 직업교육훈련기관 중 직업교육훈련위탁기관으로 선정한 기관에서 1년 이상의 직업교육훈련과정을 이수하고 해당 일반고등학교를 졸업한 사람
 - 「초·중등교육법 시행령」 제90조제1항제10호에 따른 산업수요 맞춤형 고등학교를 졸업한 사람
 - 특성화고등학교 등*을 졸업한 사람
 - * 「초·중등교육법 시행령」 제91조제1항에 따른 특성화고등학교 중 자연현장실습 등 체험위주의 교육을 전문으로 실시하는 고등학교를 제외한 학교(「초·중등교육법 시행령」 제76조의2제1호에 따른 일반고등학교에 설치된 학과 중 특성화고등학교에서 제공하는 것과 같은 교육과정으로 운영되는 학과 포함)
 - 「평생교육법」 제31조제2항에 따른 학력인정 평생교육시설 중 특성화고등학교 등에서 제공하는 것과 같은 교육과정을 운영하는 평생교육시설에서 해당 교육과정을 이수한 사람

세 부 지 원 기 준	산 업 체 범 위
	<ul style="list-style-type: none"> ▪ 국가·지방자치단체 및 공공단체(소속 직원의 경우) ▪ 「근로기준법」 제11조에 의거 상시근로자 5인(사업주 포함) 이상 사업체 ▪ 4대 보험 중 1개 이상 가입 사업체(창업자·자영업자 포함) <ul style="list-style-type: none"> - 4대 보험 가입 대상사업체가 아닌 산업체 종사자(농업, 수산업 등)는 국가·지방자치단체가 발급하는 공적증명서(농지원부 등본 등) 확인을 통해 인정 - 4대 보험 미가입 영세창업자·자영업자는 사업자등록증과 납세증명서로 인정 (단, 체납 사실이 없는 경우 지원 가능)
	재 직 기 간 산 정
	<ul style="list-style-type: none"> ▪ 2019. 3. 1. 기준으로 총 재직기간이 3년 이상(예정)이어야 함 <ul style="list-style-type: none"> - 고등학교 재학기간 중 산업체에 재직할 경우는 재직기간 산정에서 제외 - 재직기간 산정은 고등학교 졸업일 다음날부터 산정 - 재직기간이 중복된 경우 중복된 기간은 제외하고 산정 - 영세창업자, 자영업자 중 휴업기간 등 비영업기간은 재직기간 산정에서 제외 ▪ 2개 이상 산업체에서 재직할 경우 재직기간을 합산하여 3년 이상이어야 함 ▪ 군 의무복무 경력은 재직기간에 포함할 수 있음
	학 생 자 격 유 지 기 준
	<ul style="list-style-type: none"> ▪ 이 전형으로 입학한 학생은 졸업 시까지 재직상태 유지를 원칙으로 함

나. 반영점수

대 학	모집단위	사정단계	서류평가 (자기소개서)	전형총점
경 영 대 학	산 업 경 영 학 과	일 괄	1,000	1,000
해 양 과 학 대 학 <small>[통영캠퍼스]</small>	해 양 산 업 융 합 학 과			

다. 기본점수 및 실질반영점수

대 학	모집단위	서류평가(자기소개서)	
		기본점수	실질반영 점수
경 영 대 학	산 업 경 영 학 과	850	150
해 양 과 학 대 학 <small>[통영캠퍼스]</small>	해 양 산 업 융 합 학 과		

라. 제출서류

- 지원자 자격확인을 위한 서류(2019. 2. 1. 이후 발급한 증명서 제출)

제출서류	세부 제출사항		발급처	
① 자기소개서	인터넷 원서접수 페이지에서 온라인으로 작성(별도 서류제출 없음)			
② 고등학교 졸업증명서	졸업증명서 원본 또는 원본 대조필 1부		민원 24 주민자치센터 초·중·고 학교행정실	
③ 재직경력 확인 서류 각 1부	산 업 체 자 종 사 자	- 재직증명서 1부	해 당 근 무 처	
		- 경력증명서 1부(해당자)	해 당 근 무 처	
		- 건강보험자격득실 확인서 또는 4대 보험 가입내역확인서 1부	건강보험관리공단 4대보험정보연계센터	
	농 종 사 자	농지원부 등본 또는 농업경영체 등록증(공적증명서) 1부		민원 24 주민자치센터 농업기술센터
		직장건강보험 가입 창업자·자영업자	현(現)업체	- 사업자등록증명서 1부
	- 건강보험자격득실확인서 1부			국민건강보험공단
	전(前)업체		- 납세증명서 1부 - 부가가치세 과세표준증명서 또는 부가가치세 면세사업자 수입금액증명서 1부	세 무 서
			- 휴업사실증명서 1부(해당자)	
			- 폐업사실증명서 1부(해당자)	
			- 납세증명서 1부 - 부가가치세 과세표준증명서 또는 부가가치세 면세사업자 수입금액증명서 1부	
직장건강보험 미가입 창업자·자영업자	현(現)업체	- 사업자등록증명서 1부	세 무 서	
		- 납세증명서 1부 - 부가가치세 과세표준증명서 또는 부가가치세 면세사업자 수입금액증명서 1부		
		- 휴업사실증명서 1부(해당자)		
	전(前)업체	- 폐업사실증명서 1부(해당자)		
		- 납세증명서 1부 - 부가가치세 과세표준증명서 또는 부가가치세 면세사업자 수입금액증명서 1부		
		- 휴업사실증명서 1부(해당자)		
④ 기타 지원 자격 확인을 위한 증명서	추가 요청 시 제출			

※재직(경력)기간은 2019.3.1.기준 3년 이상이어야 하며, 제출한 서류의 경력이 3년 미만일 경우 추가 서류 제출 받음

V. 전형요소별 안내

1 대학수학능력시험 성적 반영방법

가. 적용대상 : 일반전형 지원자(평생학습자·재직자전형 지원자 제외)

나. 활용지표 : 표준점수(영어는 '등급')

다. 반영배점

모집단위	반영배점	비고
전체 모집단위 (평생학습자·재직자전형 학과 제외)	1,000점	2019학년도 대학수학능력시험 영역별 취득 표준점수

라. 영역별 반영유형 및 반영비율

계 열 구 분		국어		영어		수학		탐구		가산비율
		유형	비율	유형	비율	유형	비율	유형	비율	
인문계열	전 모 집 단 위	반영	30	반영	20	가/나	25	사회 과학 직업	25	
자연계열	전 모 집 단 위 (의예과 및 수의예과 제외)	반영	25	반영	20	가/나	30	사회 과학 직업	25	수학(가) : 10% 과탐 : 10%
	의 예 과 , 수 의 예 과	반영	25	반영	20	가	30	과학	25	
예·체능계열	미술·음악·체육교육과 민속무용학과(인문계열)	반영	40	반영	30	미반영	0	사회 과학 직업	30	

※ 반영영역 또는 유형 미응시자는 해당영역 성적을 0점 처리

※ 탐구영역(사탐, 과탐, 직탐)은 2과목 평균성적을 반영

※ 가산점 부여 시 반영배점 및 전형총점을 초과하는 경우도 인정

※ 의예과 : 과탐 II과목 1개 이상 필수 응시(동일 또는 다른 계열의 과목 구분없이 I+II, II+II)

바. 영어 절대평가에 따른 대학자체 변환점수 표 (수능반영배점이 1,000점일 경우의 기준)

구분	등급별 변환 점수표									비고
	1등급	2등급	3등급	4등급	5등급	6등급	7등급	8등급	9등급	
원점수	100~90	89~80	79~70	69~60	59~50	49~40	39~30	29~20	19~0	
환산 점수표	200	192	186	176	166	160	154	144	134	인문계열 자연계열
	300	288	279	264	249	240	231	216	201	예체능계열

*수능 반영 배점이 1,000점 미만(미술·음악·체육교육과, 민속무용학과)인 경우 자체 환산점수에 별도 비율로 환산

사. 성적산출공식

1) 산출공식

$$\text{대학수학능력시험 성적} = \sum[\text{수능영역별 취득표준점수} \times (\text{수능영역별 환산점수}/200)] + \text{가산점}$$

※ 가산점 : 해당 영역별 산출점수에 가산비율을 곱한 값(적용대상자)

- 각 전형요소별 점수는 소수점 이하 여섯째자리에서 절사(다섯째자리까지 표시)하여 합산하며, 합산한 최종점수는 소수점 셋째자리에서 반올림(둘째자리까지 표시)하여 산출
- 수능영역 중 영어과목은 바.항목에 따라 산출

2) 점수반영 예시

예시1 - 인문계열 학과

추가모집 일반전형 국어국문학과에 지원한 "김개척"군의 수능 성적통지표가 다음과 같을 경우

구분 / 응시	국어 영역	수학 영역	영어 영역	사회탐구 영역	
		나 형		생활과 윤리	경제
표준점수	131	137		64	69
등급			2		

※ 영역별 성적산출

- 국어영역 : $131 \times (300/200) = 196.5$
- 수학영역 : $137 \times (250/200) = 171.25$
- 영어영역 : 2등급 = 192
- 탐구영역 : $[(64+69)/2] \times (250/200) = 83.125$

※ 전체 산출점수

$$196.5 + 171.25 + 192 + 83.125 = 642.875\text{점}$$

*최종점수 = 642.88

예시2 - 자연계열 학과

추가모집 일반전형 건축학과에 지원한 "김개척"군의 수능 성적통지표가 다음과 같을 경우

구분 / 응시	국어 영역	수학 영역	영어 영역	과학탐구 영역	
		가 형		물리 I	지구 과학 I
표준점수	131	127		64	69
등급			2		

※ 영역별 성적산출

- 국어영역 : $131 \times (250/200) = 163.75$
- 수학영역 : $127 \times (300/200) = 190.5$ *수학(가) 가산점(10%) : 19.05
- 영어영역 : 2등급 = 192
- 탐구영역 : $[(64+69)/2] \times (250/200) = 83.125$ *과탐 가산점(10%) : 8.3125

※ 전체 산출점수

$$163.75 + 190.5 + 192 + 83.125 + (19.05 + 8.3125) = 656.7375\text{점}$$

*최종점수 = 656.74

예시3 - 수의예과·의예과

추가모집 일반전형 수의예과에 지원한 "김개척"군의 수능 성적통지표가 다음과 같을 경우

구분 / 응시	국어 영역	수학 영역	영어 영역	과학탐구 영역	
		가 형		물리 II	지구 과학 I
표준점수	131	127		64	69
등급			2		

※ 영역별 성적산출

- 국어영역 : $131 \times (250/200) = 163.75$
- 수학영역 : $127 \times (300/200) = 190.5$
- 영어영역 : 2등급 = 192
- 탐구영역 : $[(64+69)/2] \times (250/200) = 83.125$

※ 전체 산출점수

$163.75 + 190.5 + 192 + 83.125 = 629.375$ 점

*최종점수 = 629.38

예시4 - 예체능계열 학과

추가모집 일반전형 체육교육과에 지원한 "김개척"군의 수능 성적통지표가 다음과 같을 경우

구분 / 응시	국어 영역	수학 영역	영어 영역	사회탐구 영역	
		나 형		생활과 윤리	경제
표준점수	131	137		64	69
등급			2		

※ 영역별 성적산출

- 국어영역 : $[131 \times (400/200)] \times 0.7 = 183.4$
- 영어영역 : (2등급=288) $\times 0.7 = 201.6$
- 탐구영역 : $[(64+69)/2] \times (300/200) \times 0.7 = 69.825$

※ 전체 산출점수

$183.4 + 201.6 + 69.825 = 454.825$ 점

*최종점수 = 454.83

평생학습자·재직자 전형

대 상	평생학습자·재직자 전형 지원자
평가 방법	지원자가 제출한 자기소개서를 각 평가영역별로 위원 2인이 평가 * 1영역(성실성, 인성), 2영역(전공 적합성)

【평가영역 및 배점】

전형유형	평가영역	서류평가		
		배점	기본점수	실질반영 점수
평생학습자·재직자 전형	서류평가 (자기소개서)	1,000	850	150

가. 최종성적 처리

각 전형요소별 점수는 소수점 이하 여섯째자리에서 절사(다섯째자리까지 표시)하여 합산하며, 합산한 최종 점수는 소수점 셋째자리에서 반올림(둘째자리까지 표시)하여 산출

나. 불합격 처리 : 아래에 해당하는 자는 전형성적에 관계없이 **불합격으로 처리**함

- 1) 지원 자격에 해당하지 않는 자
- 2) 제출서류 미비로 전형이 불가능한 자

다. 합격자 선발

- 1) 모집단위별 모집인원의 100%를 **총점 성적순**으로 선발함
 ※ 선발되지 않은 자 전원을 예비후보자로 하여 예비순위를 부여함(불합격 처리된 자 제외)
- 2) **동점자**는 다음 순위에 의하여 합격자를 선발함
 - 1순위 : 대학수학능력시험 성적이 높은 자
 - 2순위 : 본교 수능 영역별 반영 비율을 적용하여 환산한 표준점수(가산점 포함) 성적이 높은 자 순으로 다음과 같이 선발

모집단위 계열	동점자 처리 순서
인 문 계 열	국어영역 → 영어영역 → 수학영역 → 탐구영역
자 연 계 열	수학영역 → 영어영역 → 국어영역 → 탐구영역
예·체능 계열	국어영역 → 영어영역 → 탐구영역

- ※ 단, 재직자 전형의 경우는 경력기간이 많은 자
- 3순위 : 탐구영역 백분위 총합이 높은 자

라. 미등록 및 등록 포기자 충원

- 미등록 및 등록포기자의 결원 보충을 위한 예비후보자는 모집단위별 성적순위로 합격자 발표 시 공고

VI. 원서접수 및 전형료

1

원서접수

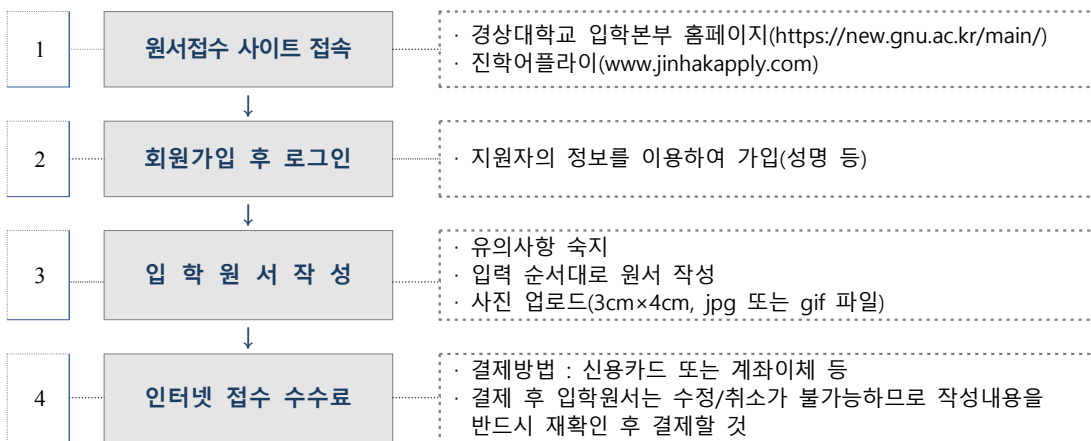
가. 인터넷 원서접수

1) 원서접수 대행사 : (주)진학어플라이

2) 접수기간 : ■ 2019. 2. 18.(월) 09:00 ~ 2. 22.(금) 16:00까지 (일반전형)

■ 2019. 2. 18.(월) 09:00 ~ 2. 19.(화) 16:00까지 (평생학습자·재직자 전형)

3) 인터넷 원서접수 절차



4) 인터넷 원서접수 시 유의사항

- 1) 입학원서와 그 내용이 사실과 다르거나 부주의로 인한 입력내용 누락이나 작성오류, 출력물에 대한 확인불가 등의 경우 모든 책임은 지원자 본인에게 있으므로 신중하게 작성하여 주시기 바랍니다.
※ 입학원서 작성 시 부주의로 인한 지원학과 작성 오류 시 절대 변경 불가
- 2) 환불은행 계좌는 입출금이 자유로운 계좌이어야 하며, 은행명, 예금주, 계좌번호 등을 정확하게 입력하여 주시기 바랍니다.
- 3) 입학원서접수 수수료를 결제 해야만 접수가 완료되며, 결제를 하지 않고 원서작성만 하는 경우에는 원서접수가 되지 않음을 유의하시기 바랍니다.
- 4) 접수가 완료되어 수험번호가 부여 된 후에는 원서작성 내용의 수정 및 취소가 불가하므로 결제하기 전 모든 작성내용을 반드시 확인하시기 바랍니다. 확인하지 않아서 발생하는 불이익에 대한 책임은 지원자 본인에게 있습니다.
- 5) 항상 연락이 가능한 전화번호나 주소, 보호자 성명 및 지원자와의 관계 등을 정확히 입력하시기 바랍니다. 연락이 불가능하여 생기는 불이익은 본교가 책임지지 않습니다.

5) 문의처

경상대학교	진학어플라이
https://new.gnu.ac.kr/main/	www.jinhakapply.com
055)772-0300	1544-7715

※ 인터넷 원서접수 장애 발생 시 진학어플라이로 연락하시기 바랍니다.

나. 방문서류제출 (평생학습자 · 재직자전형에 한함)

- 1) 서류제출 기간 : **2019. 2. 18.(월) 09:00 ~ 2. 19.(화) 16:00까지**
- 2) 제출서류 : P.7(평생학습자 전형) ,P.9(재직자 전형) 참조
 ※ 제출서류는 '19. 2. 1.(금) 이후 발급분만 인정
- 3) 서류제출 장소 : 경상대학교 입학관리과(24-가동 303호)
 ※ 접수와 동시에 구비서류는 제출받으며 접수기간 내 미 제출자는 불합격 처리 됨

2 | 전형료

전형유형	일반전형료	인터넷접수 수수료	계	비고
모든 전형	-	4,000원	4,000원	인터넷 접수

Ⅶ. 합격자 발표 및 등록

1. 합격자 발표

발표일시	발표장소
2019. 2. 23.(토) 16:00 예정	<ul style="list-style-type: none"> • 본교 홈페이지(http://new.gnu.ac.kr/main/) • 개별 통지하지 않음

2. 합격자 유의사항

- 가. 모든 지원자는 직접 본교 홈페이지에서 합격 여부(예비 순위자 포함)를 반드시 확인하여야 합니다.
- 나. 합격자는 본교 홈페이지에 공고된 합격자 유의사항을 직접 확인하고 이를 이행하여야 합니다.
- 다. 전화번호 변경이나 전화연락 두절로 인한 불이익은 지원자의 책임이며, 원서에 기재한 전화번호가 수험기간 중 변경되었거나 지원자가 장기출타 할 경우에는 해당 사실을 **입학안내 홈페이지**(<http://new.gnu.ac.kr>) 정시모집 Q&A게시판 또는 입학본부 입학관리과(☎ 055-772-0300)로 알려주시기 바랍니다.

3. 합격자 등록금 납부

구 분	등록기간	납부방법
고지서 출력 및 등록금 납부	2019. 2. 23.(토) 16:00 ~ 2. 24.(일) 12:00까지	<ul style="list-style-type: none"> • 본교 입학 본부 홈페이지(https://new.gnu.ac.kr/main/) → 등록금 납부 고지서 출력 (개별 통지하지 않음) • 우리 대학 지정 은행(합격자 발표 시 공지) • 정해진 기간 내, 등록 고지서상의 개인별 가상계좌(농협)로 입금 (인터넷뱅킹, 폰뱅킹, 무통장입금) <p>※ 등록금을 정해진 기간 내에 납부하지 않으면 합격이 취소됨</p>

※ 등록금 납입금액 : (P.20) 2019학년도 등록금 기준 참조

4. 예비후보자 순위는 추가모집 합격자 발표 시에 함께 발표

5. 총원합격자 발표 및 등록

총원합격자 발표 및 등록		비 고
발표기간	등록기간	
2019. 2. 24.(일) 13:00 ~ 21:00까지	추후 공지	개별연락

6. 총원합격자는 합격자의 미등록 또는 등록 후 포기(환불)인원만큼 예비후보자에서 선발하여 발표함

※ 총원발표의 경우 개별 통지함(전화발표)

- 연락두절로 합격을 통보할 수 없을 경우 불합격(등록포기)으로 처리함
 - 총원발표는 후보 순위자에게 개별적으로 연락하여 수험생 **본인의 등록의사를 확인(복취)**하고, 등록의사가 있는 수험생만 합격자로 결정함
 - **4회 이상 연락*하여 통화가 되지 않는 수험생은 등록의사가 없는 것으로 간주하여** 다음 후보 순위자에게 연락하여 합격자 결정
- * 입학원서에 기재한 수험생 휴대폰 → 보호자 휴대폰 → 자택 → 수험생 휴대폰순

7. 등록금 환불

가. 신청기간 : 2019. 2. 24.(일) 13:00 ~ 20:30 까지 (※ 기일 엄수)

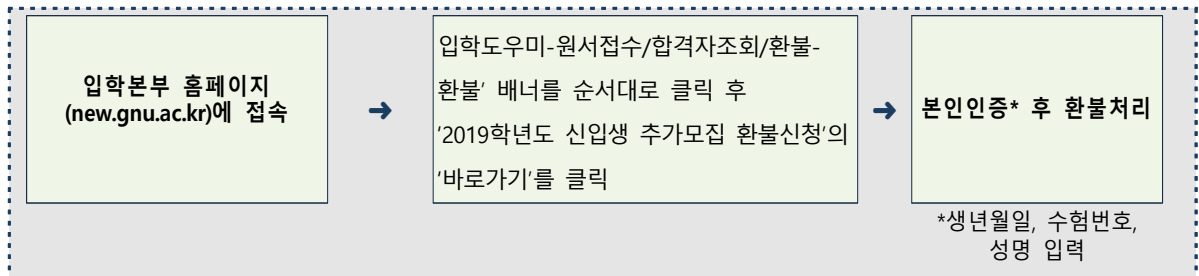
나. 신청 및 환불 절차

- 1) 본교에 등록 후 등록을 취소하고자 하는 경우에는 **입학본부 홈페이지**(<http://new.gnu.ac.kr>) 접속 후 '입학도우미-원서접수/합격자조회/환불-환불' 배너를 순서대로 클릭 후 '2019학년도 신입생 추가모집 환불신청'의 '바로가기'를 클릭해 **등록포기 및 등록금 환불**을 신청해야 합니다.

※ 인터넷으로만 환불신청이 가능

- 2) 환불 신청 시에는 생년월일, 수험번호, 성명, 환불은행 계좌번호를 정확히 입력해야 하며, 이 내용은 원서접수 시 기재 내용과 일치해야 신청 가능합니다.
- 3) 환불은행 계좌번호 등이 일치하지 않을 경우 본인이 원서 접수한 사이트(진학어플라이)에서 재확인하시고, **환불은 지원자가 원서접수 시 입력한 계좌정보로 환불**됩니다.
- 4) 등록포기 및 등록금 환불 신청 후에는 반복할 수 없으므로 보호자와 충분히 상의 후 신중히 신청하시기 바랍니다.
- 5) 등록금 환불 신청은 환불완료까지 2~3일이 소요되므로, 본교 등록을 포기(환불)하고 타 대학에 등록하고자 할 때에는 환불신청만 한 후, 바로 타 대학에 등록 가능합니다.

• 미등록 충원 마감일 이후 등록을 포기하는 경우, 대학에서는 미충원 인원이 발생하고, 예비순위자에게는 충원 합격의 기회가 차단되어 결과적으로 다른 수험생의 입학기회를 박탈하게 되므로, **추가모집 합격자가 충원 합격 발표기간 중 다른 대학에 충원 합격하여 그 대학에 등록하고자 할 경우에는 선 등록한 대학을 포기한 후, 충원합격 대학에 등록해야 함**



단과대학 및 계열별 등록금 책정표 (※ 2019학년도 등록금 기준)

(금액단위 : 원)

대학	구분	계열	수업료
인문대학		인문·사회	1,633,000
		인문·사회(민속무용학과)	1,876,000
사회과학대학		인문·사회	1,633,000
자연과학대학		자연	2,012,000
		공학	2,165,000
경영대학		인문·사회	1,633,000
공과대학		공학	2,165,000
농업생명과학대학		인문·사회	1,633,000
		자연	2,012,000
		공학	2,165,000
법과대학		인문·사회	1,633,000
사범대학		인문·사회	1,633,000
		자연·체육	2,012,000
		예능	2,208,000
수의과대학		수의	2,503,000
의과대학		의학	2,958,000
간호대학		자연	2,012,000
해양과학대학		인문·사회	1,633,000
		자연	2,012,000
		공학	2,165,000
본부대학		공학	2,165,000

모집단위별 학과 사무실 및 학사안내 연락처

【055-772-내선번호】

단과대학	모집단위(전공.학과)	내선번호	단과대학	모집단위(전공.학과)	내선번호	
본부대학	기계융합공학과	0248	농업생명과학대학	식품자원경제학과	1840	
	국어국문학과	1020		환경산림과학부	1860	
인문대학	독어독문학과	1040		<ul style="list-style-type: none"> ■ 산림환경자원학전공 ■ 환경재료과학전공 	1850	
	러시아학과	1050		농업식물과학과	1870	
	불어불문학과	1060		(구.농학과)	1870	
	사학과	1080		(구.원예학과)	1910	
	영어영문학과	1120		농화학식품공학과	1960	
	중어중문학과	1180		(구.식품공학과)	1900	
	철학과	1150		(구.환경생명화학과)	1960	
	한문학과	1160		식물의학과	1920	
	민속무용학과	1170		축산생명학과	1880	
사회과학대학	경제학과	1220		(구.동물생명과학과)	1880	
	사회복지학과	1240		(구.축산학과)	1940	
	사회학과	1250		애그로시스템공학부	1890	
	심리학과	1260		<ul style="list-style-type: none"> ■ 생물산업기계공학전공 ■ 지역환경기반공학전공 	1890	
	정치외교학과	1270			1930	
	행정학과	1280		법과대학	법학과	2020
자연과학대학	생명과학부	1320		사범대학	교육학과	2130
	(구.미생물학과)	1320			국어교육과	2150
	(구.생물학과)	1340	역사교육과		2170	
	(구.생화학)	1350	영어교육과		2190	
	물리학과	1400	유아교육과		2240	
	수학과	1420	윤리교육과		2140	
	식품영양학과	1430	일반사회교육과		2160	
	의류학과	1450	일어교육과		2200	
	정보통계학과	1460	지리교육과		2180	
	지질과학과	1470	물리교육과		2210	
경영대학	화학	1480	생물교육과		2230	
	컴퓨터과학과	1380	수학교육과		2250	
	경영학과	1520	화학교육과		2220	
	경영정보학과	1530	미술교육과		2270	
	국제통상학과	1540	음악교육과		2280	
	회계학과	1550	체육교육과		2290	
공과대학	산업경영학과(재직자)	1515	수의과대학		수의예과	2370
	건축도시토목공학부	1790	의과대학		의예과	1445
	(구.건축공학과)	1750	간호대학		간호학과	8220
	(구.도시공학과)	1770	해양과학대학	수산경영학과	9160	
	(구.토목공학과)	1790		해양경찰시스템학과	9180	
	기계항공정보융합공학부	1620		해양식품생명 의학과	9140	
	<ul style="list-style-type: none"> ■ 기계공학전공 ■ 항공우주및소프트웨어공학전공 	1620		(구.해양식품공학과)	9140	
		1640		(구.해양생명과학과)	9150	
	나노.신소재공학부	1660		해양산업융합학과(재직자)	9240	
	(금속재료공학전공)	1660		기계시스템공학과	9100	
	(세라믹공학전공)	1680		에너지기계공학과	9110	
	(고분자공학전공)	1650		정보통신공학과	9170	
	산업시스템공학부	1690		조선해양공학과	9190	
	건축학과	1760	해양토목공학과	9120		
	반도체공학과	1730	해양환경공학과	9130		
	전기공학과	1710	등록금	재무과	0394	
	전자공학과	1720	장학.학자금	학생과	0176	
제어계측공학과	1740	학사.수업	학사지원과	0135,0146		
화학공학과	1780	기숙사	학생생활관(가좌)	0706		
			학생생활관(통영)	9211		